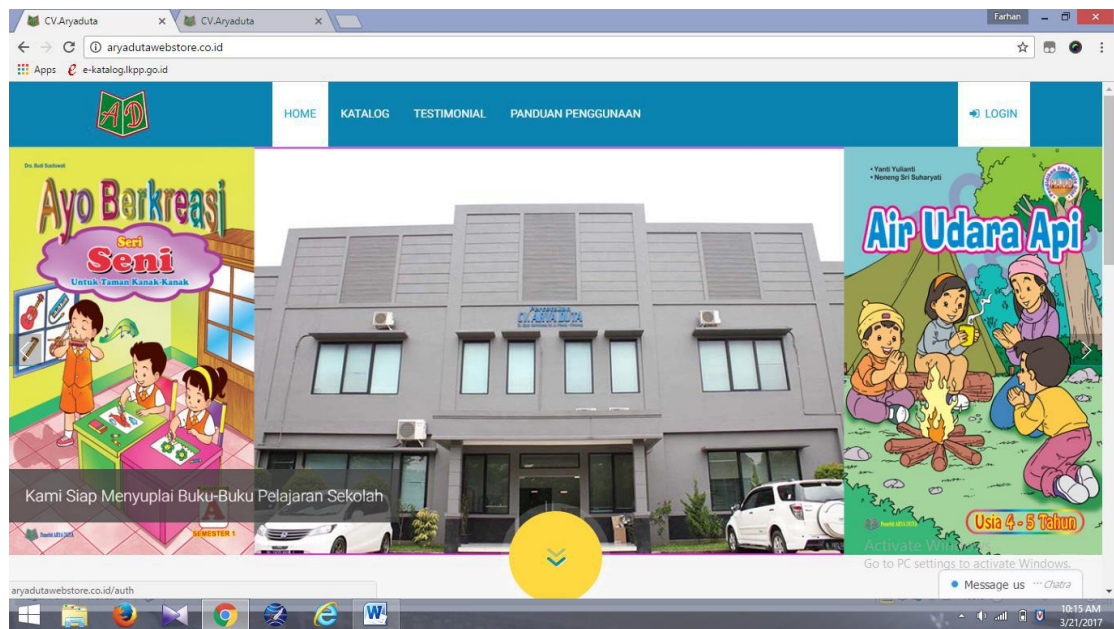


# TATA CARA PEMBELIAN ONLINE

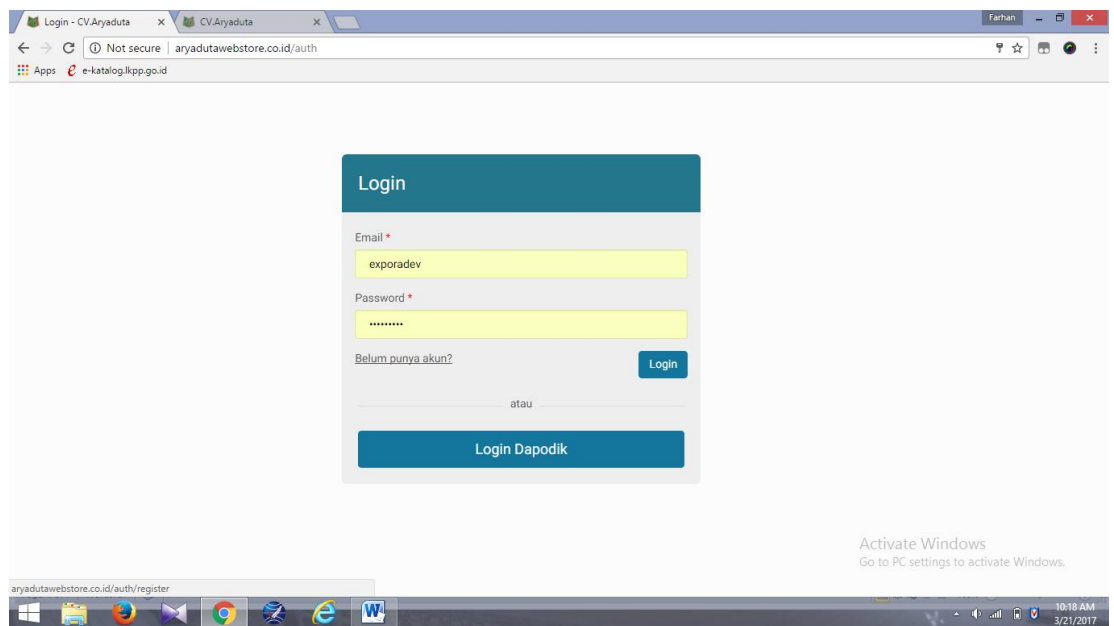
## Aryadutawebstore.co.id

### A. Mendaftar Menjadi Member:

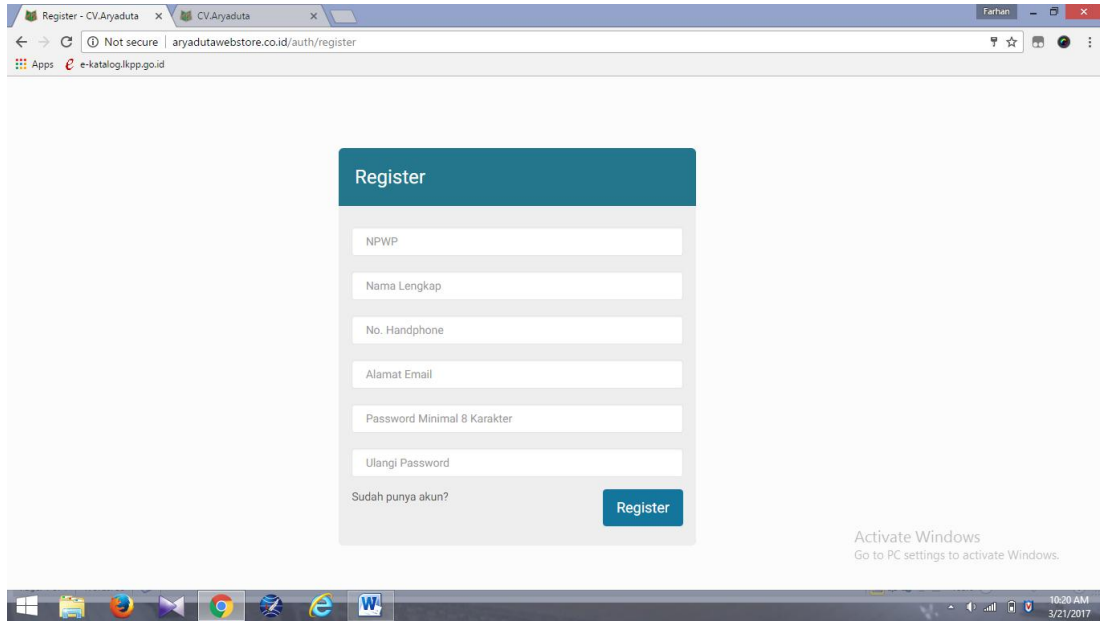
Sebelum melakukan transaksi silahkan mendaftar menjadi member terlebih dahulu; dengan cara 1. Mendaftar melalui Login;



### 2. Klik tulisan "Belum punya akun?"

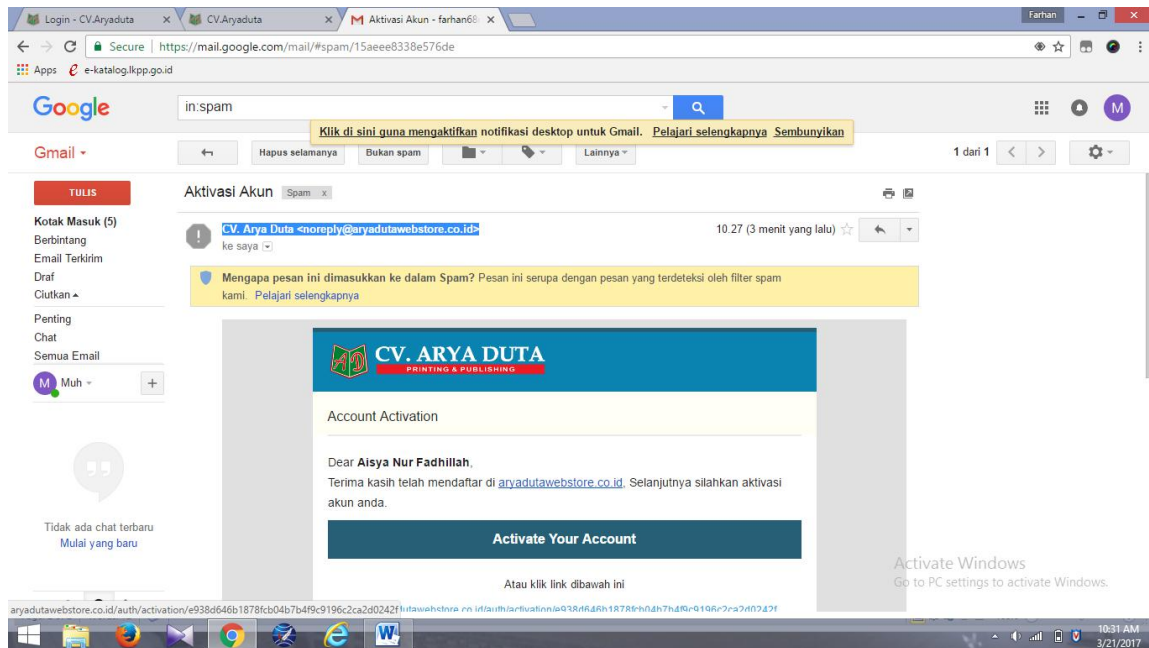


3. Isi data data yang diminta sebagai berikut; Kemudian klik “Register”

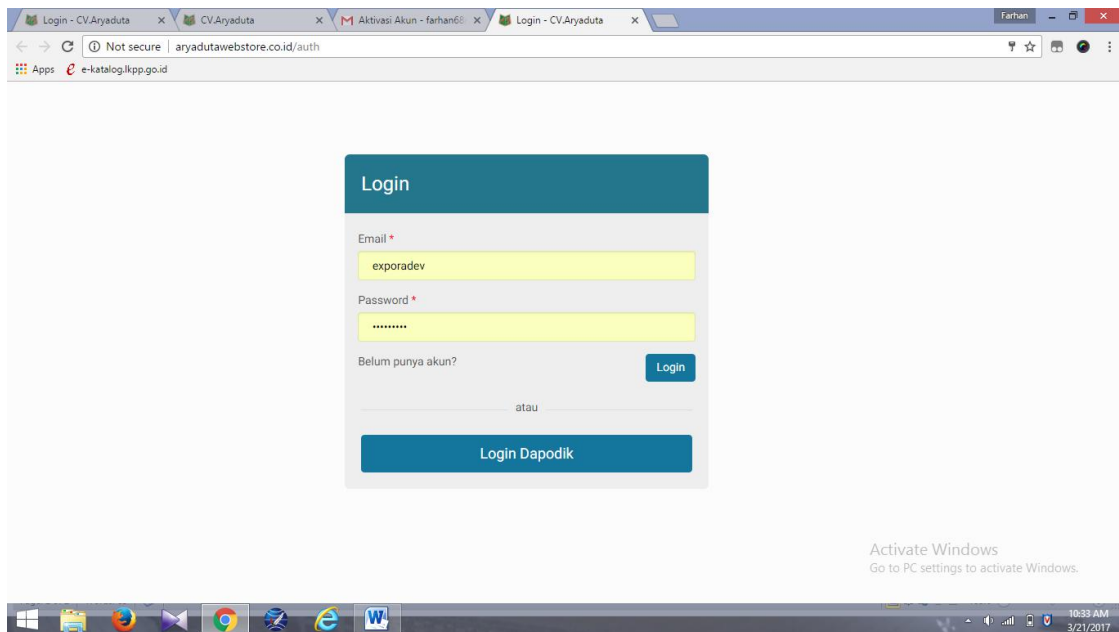


Bagi yang tidak punya NPWP diisi : (000000000000000) angka nol 15 digit

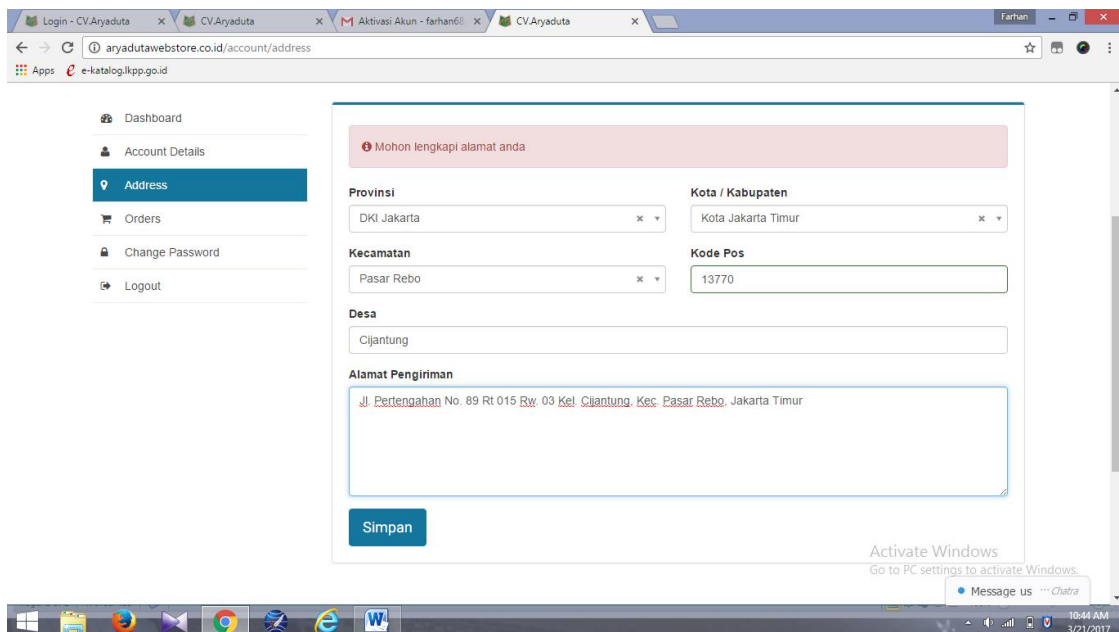
4. Cek email masuk dari cv. Arya Duta [noreply@aryadutawebstore.co.id](mailto:noreply@aryadutawebstore.co.id) pada email yang dipakai waktu pengisian data pada no. 3. Klaw tidak ada di email masuk silahkan cek di Spam. Kemudian Klik “Activate Your Account”



5. Silahkan masuk ke Akun anda dengan email yang dipakai registrasi, kemudian klik “Login”:



6. Isi data alamat untuk memudahkan pengiriman:



Lalu klik “Simpan”

**Maka Anda sudah menjadi member dari aryadutawebstore.co.id**

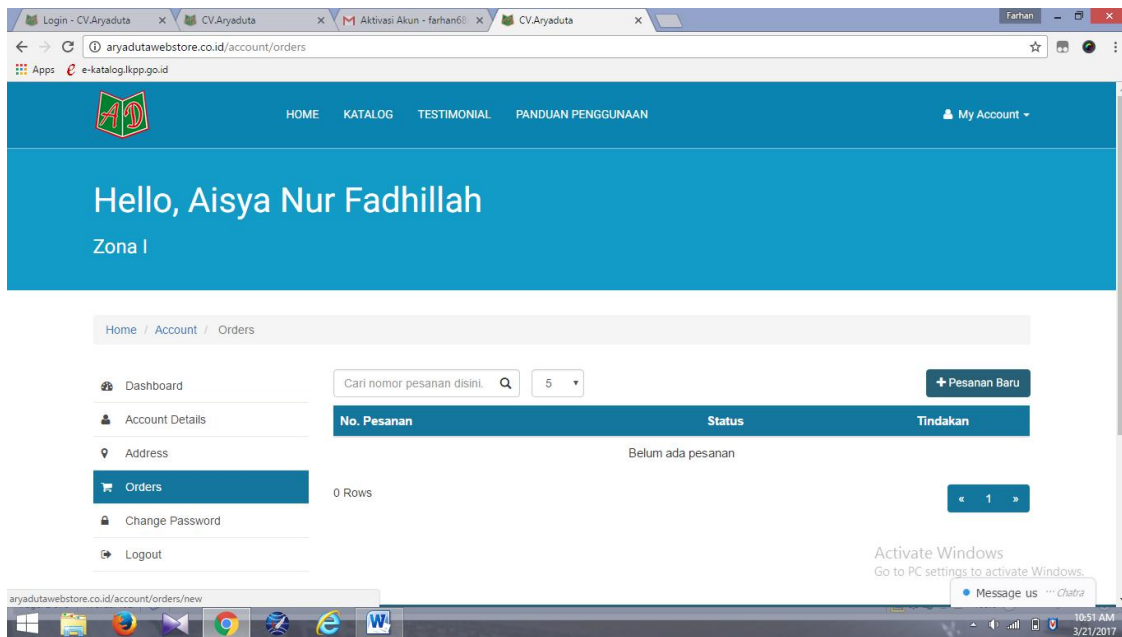
Untuk selanjutnya tidak perlu melakukan registrasi lagi (langkah 1 – 6). Setelah selesai melakukan pendaftaran ini Anda bisa keluar melalui “Log Out” pada menu “My Account” di pojok atas kanan. Atau mau langsung melakukan transaksi.

Anda sudah bisa melakukan transaksi dengan hanya memulai dari **Login** seperti yg tampil pada **langkah 5** diatas, kapan saja dan dimana saja.

## B. Cara Melakukan Pembelian

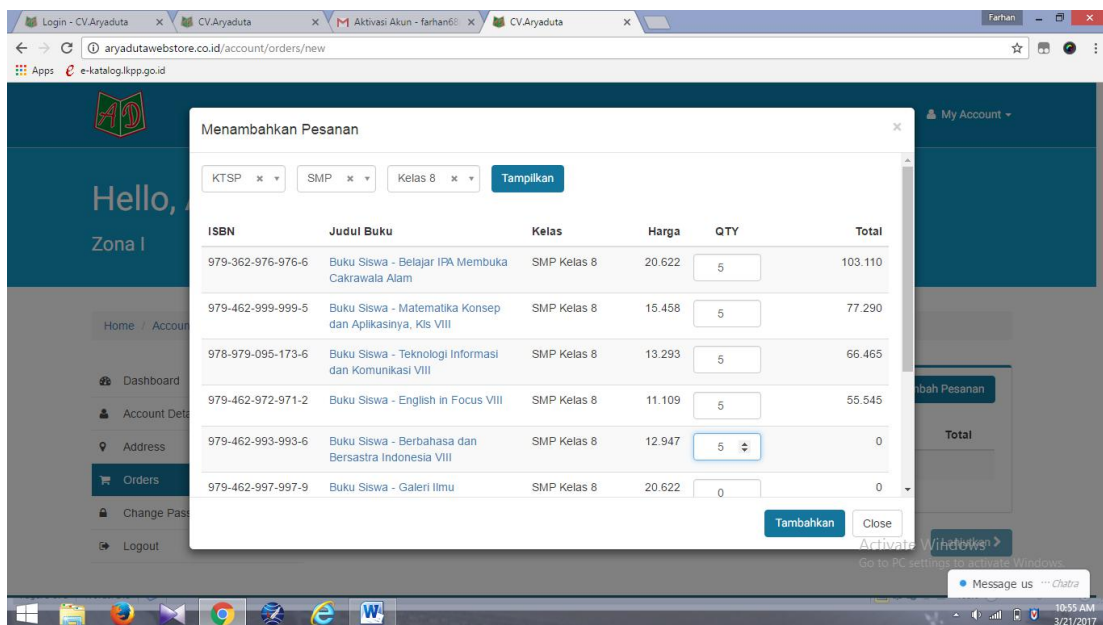
Setelah berhasil registasi menjadi member Anda bisa melakukan transaksi pembelian buku kapan saja dan dimana saja. Langkah langkahnya adalah:

1. Silahkan Log In dengan akun Anda:



Kemudian, klik **“Orders”** Lalu klik **“Pesanan Baru”** maka tombol **“Pesanan Baru”** akan berubah menjadi **“Tambah Pesanan”**

2. Kemudian klik **“Tambah Pesanan”** maka akan muncul form pesanan sebagai berikut:



Pilih “**kurikulum**” kemudian “**Jenjang**” dan “**Kelas**” (untuk menentukan kriteria buku yang akan dibeli) kemudian Klik Tombol “**Tampilkan**” lalu isilah jumlah buku yang akan dibeli pada kolom “**QTY**” kalau sudah yakin sesuai buku yang akan dibeli silahkan klik tombol “**Tambahkan**”

Maka akan muncul form sebagai berikut:

ISBN	Judul Buku	Harga	QTY	Total
979-362-976-976-6	Buku Siswa - Belajar IPA Membuka Cakrawala Alam	20.622	5	103.110
979-462-999-999-5	Buku Siswa - Matematika Konsep dan Aplikasinya, Kls VIII	15.458	5	77.290
978-979-095-173-6	Buku Siswa - Teknologi Informasi dan Komunikasi VIII	13.293	5	66.465
979-462-972-971-2	Buku Siswa - English in Focus VIII	11.109	5	55.545
979-462-993-993-6	Buku Siswa - Berbahasa dan Bersastra Indonesia VIII	12.947	5	64.735
<b>Total</b>			<b>25</b>	<b>Rp 367.145</b>

Kemudian silahkan klik tombol “**Lanjutkan**” dan akan muncul form sebagai berikut:

**ALAMAT KIRIM**

Provinsi: DKI Jakarta x

Kota / Kabupaten: Kota Jakarta Timur x

Kecamatan: Pasar Rebo x

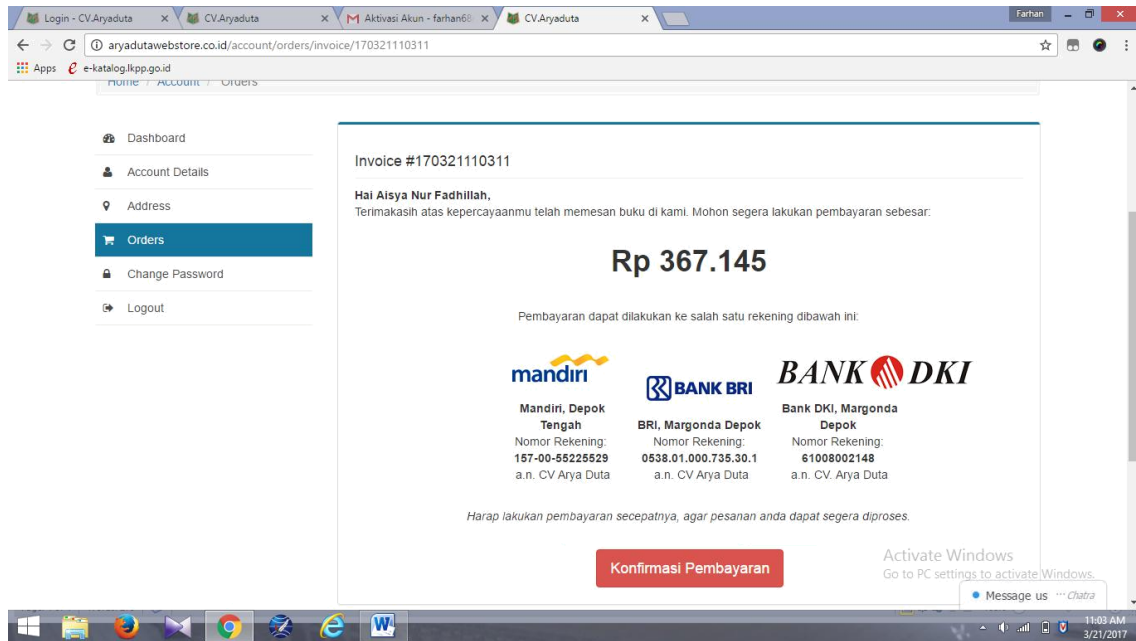
Kode Pos: 13770

Desa: Cijantung

Alamat Pengiriman: Jl. Pertengahan No. 89 Rt. 015 Rw. 03, Cijantung Pasar Rebo, Jakarta Timur

[Kembali](#) [Place Order](#)

Kemudian klik **“Place Order”** dan akan muncul form sebagai berikut:



Pada form ini silahkan langsung melakukan pembayaran silahkan klik **“Konfirmasi Pembayaran”**.

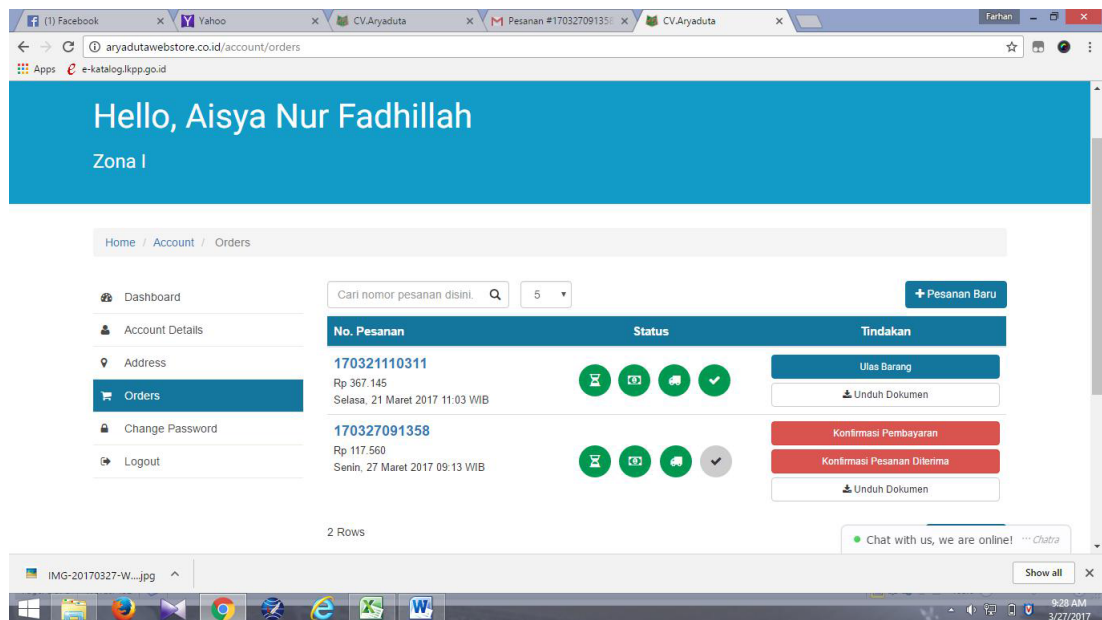
**3. Proses pembayaran,** Lakukan pembayaran sesuai nilai barang yang dibeli atau sesuai notifikasi pada email pemberitahuan pengiriman barang pada email Anda, dengan Transfer atau setoran tunai ke salah satu bank tersebut :

Pembayaran dapat dilakukan ke salah satu nomor rekening dibawah ini:

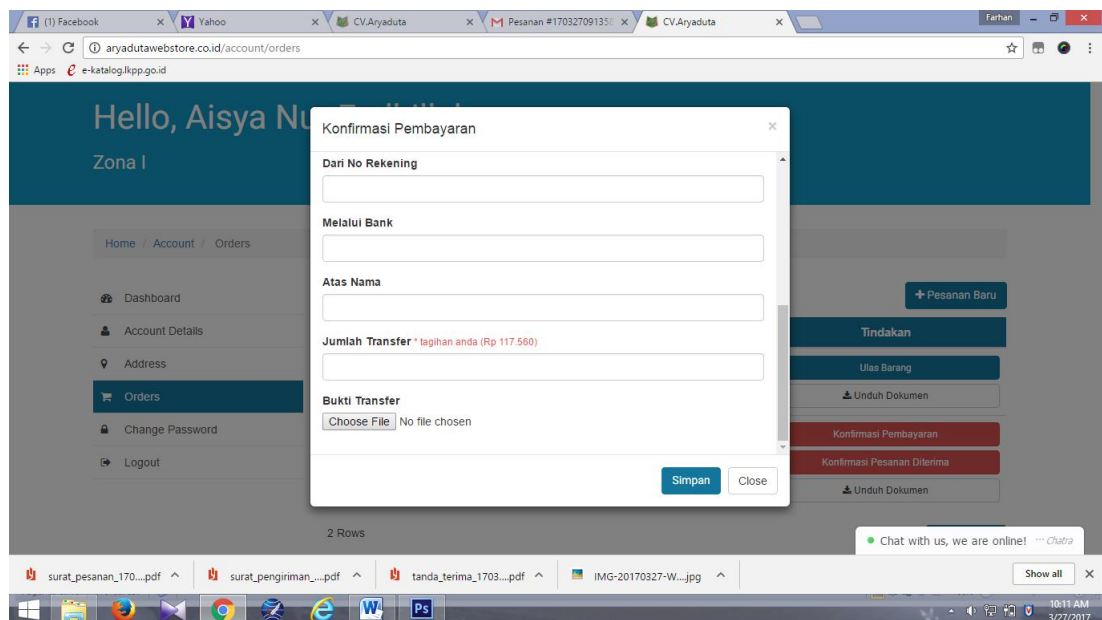
	157-00-55225529 Mandiri, Depok Tengah a/n CV Arya Duta
	0538.01.000.735.30.1 BRI, Margonda Depok a/n CV Arya Duta
	61008002148 Bank DKI, Margonda Depok a/n CV. Arya Duta

Berikut adalah detail transaksi anda:

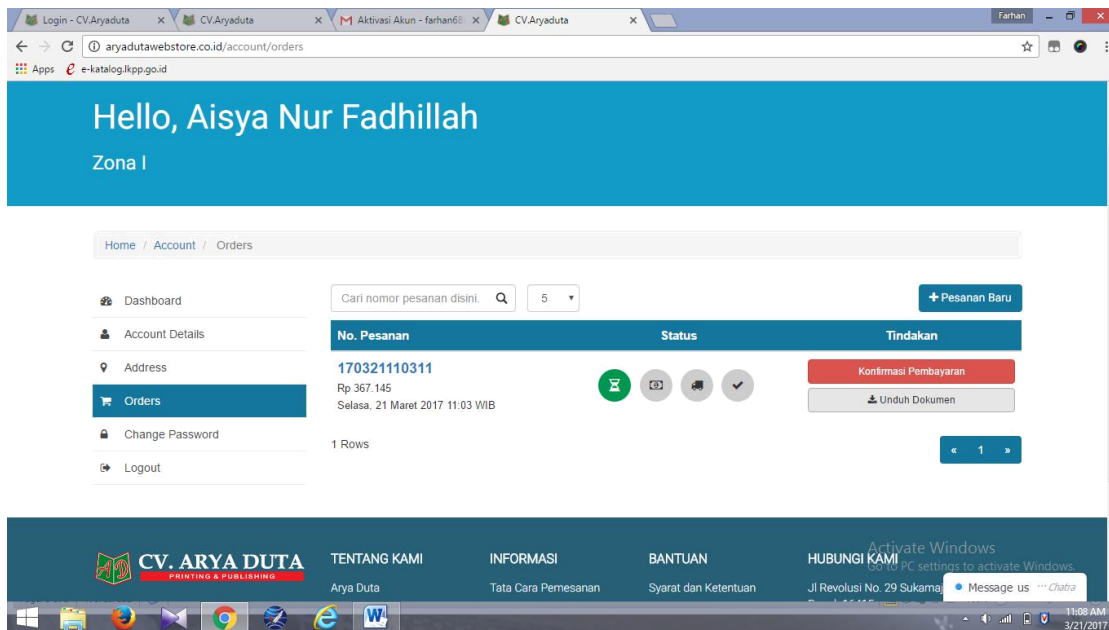
- Setelah selesai melakukan pembayaran ke salah satu Bank yang ditunjuk, maka langkah selanjutnya adalah melakukan konfirmasi pembayaran dengan mengupload bukti bayar ke akun kita, yaitu; silahkan klik tombol **“Konfirmasi Pembayaran”**



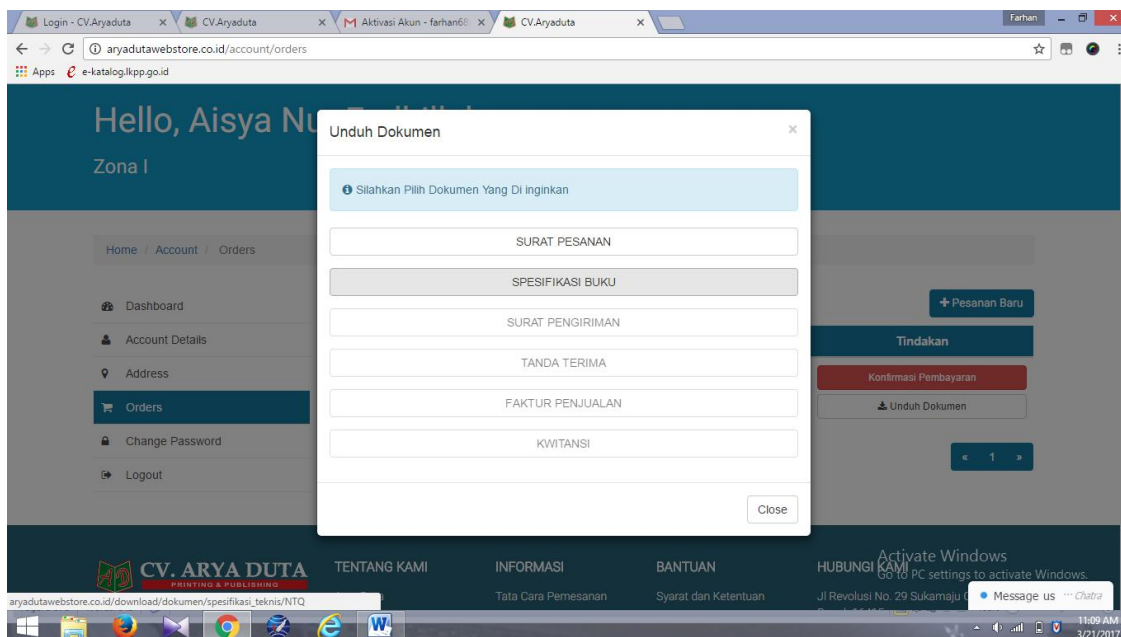
Dan akan muncul form sebagai berikut:



Silahkan isi form tersebut dan upload bukti transfer/setoran tunai yang sudah di scan atau di foto dengan klik tombol “Choose File” kemudian klik “Simpan”



Dan Anda bisa melakukan download dokumen surat pesanan dan spesifikasi barang dengan klik Unduh dokumen:



Setelah proses ini proses pembelian sementara selesai, dan proses selanjutnya akan dilakukan oleh Admin dalam melakukan Pengiriman Barang.

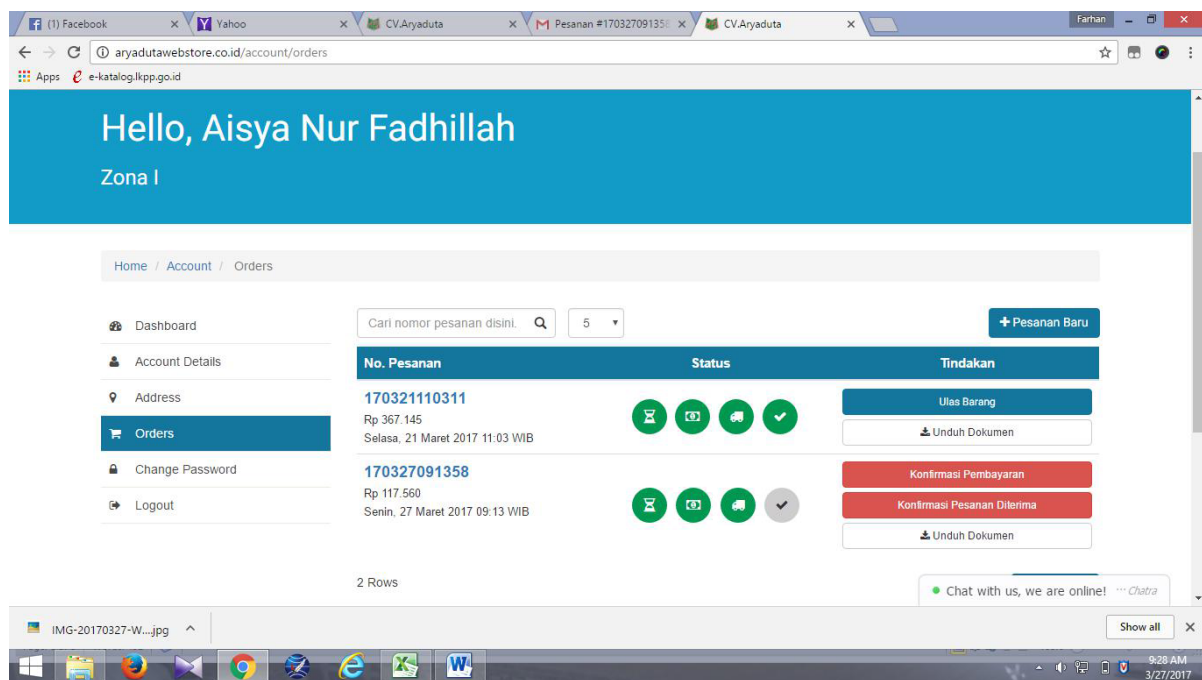
### C. Penerimaan Barang

Setelah proses pembelian selesai sebagaimana diuraikan pada langkah **b.** maka langkah selanjutnya adalah silahkan menunggu sampai proses pengiriman barang sampai dialamat Anda.

Pada saat CV. Arya Duta mulai memproses pengiriman pesanan Anda, maka pada email Anda akan mendapat pemberitahuan sebagai berikut :



Dan status pesanan pada akun Anda akan berubah menjadi terkirim (gambar mobil berubah warna menjadi hijau).

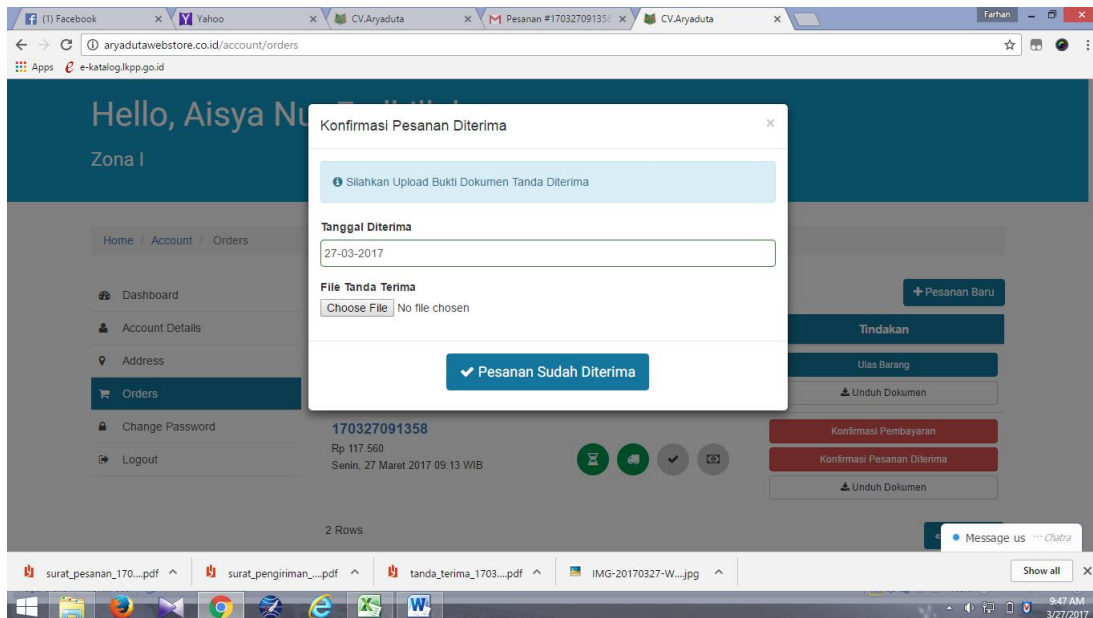


Maka pada proses ini Anda bisa melakukan download Surat Pengiriman dan BAST (Bukti Acara Serah Terima barang)

## Proses Penerimaan Barang

Setelah barang sudah sampai ke alamat Anda, maka silahkan mengecek barang dan mendatangi BAST yang dibawa oleh oleh Kurir kami atau yang telah Anda download sendiri.

Kemudian mohon di upload BASTnya dengan klik “**Konfirmasi Pesanan Diterima**” maka akan muncul menu sebagai berikut :



Pada form tersebut silahkan diisi “**Tanggal Diterima**” kemudian form BAST yang sudah di cap dan ditandatangani silahkan discan atau di foto dan filenya di Upload dengan klik “Choose File” kemudian klik tombol “Pesanan Sudah Diterima” maka tanda centang akan berubah warna menjadi hijau.

Maka transaksi online telah selesai, dan Anda bisa mendownload berkas berkas sebagai dokumen resmi Surat Pertanggungjawaban (SPJ) sebagai berikut:

1. Surat Pesanan
2. Lembar spesifikasi teknis barang yang dibeli
3. Surat Pengiriman
4. Berita Acara Serah Terima barang (BAST)
5. Faktur Penjualan
6. Kwitansi Pembayaran

*Terima kasih Anda telah menggunakan [aryadutawebstore.co.id](http://aryadutawebstore.co.id) Semoga Bermanfaat*